

TWEEDE DAG ONLINE

1

Faciliteren met impact



Maurice van Hoek &
Titia van der Ploeg



2



3



4

Neem jij plaats op de troon?



5

Programma



1. Introductie en terugblik
2. Opdrachten uitvoeren
3. HAFZERK: 7 breintips
4. Actiekaarten voor transfer
5. Afsluiting

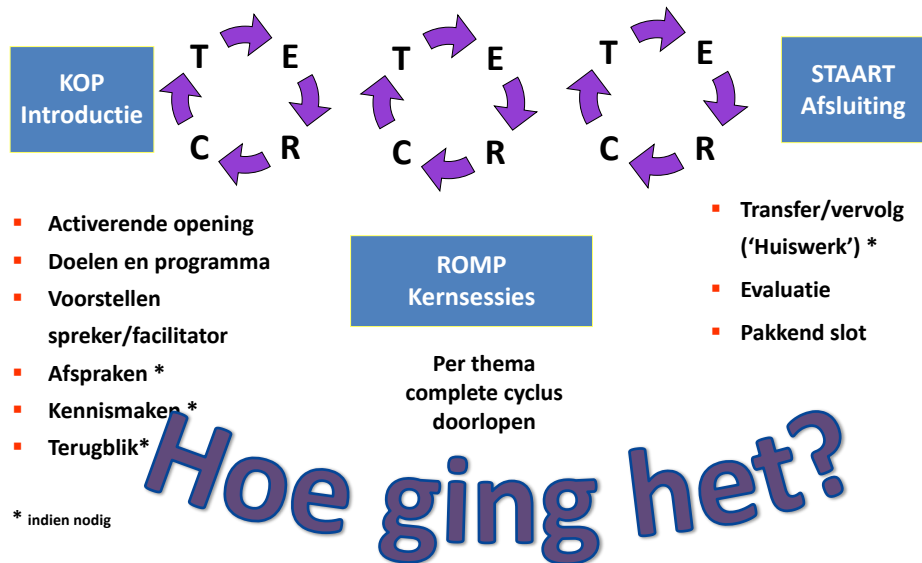
6

Total Recall: wat weet je nog?



7

Werken met bouwplan



8



Vorbereiding blok 2

1. Lees uit het boek Training 2.0: inleiding, letters M, P, A, C en p 151-159
2. Lees je eigen aantekeningen door en bepaal wat je gaat toepassen
3. Bekijk de actiekaarten
4. Vul je bouwplan in/aan
5. Bereid een van de volgende onderdelen voor:

- Activerende opening
- Stelling/discussie
- Groep verdelen en (werk)opdracht geven
- Ijsbreker naar keuze

9

Aan de slag



10

Ijsbrekers



- Activerende opening
- Voorstellen / Kennismaken
- Groepen maken
- 'Eye-openers'
- 'Energizers'
- Afsluiters

11

Check je activerende opening

1. Keuze

- past bij het onderwerp
- origineel en prikkelend
- veilig



2. Interactie

- deelnemers worden actief benaderd met open vragen
- er wordt doorgevraagd
- verschillende deelnemers aan het woord

12

Check ijsbrekers algemeen

Kort

Onverwachts

Pakkend &
to the point



13

Check groepverdeler en werkopdracht



1. Groepverdeler origineel?
2. Eventueel met een twist?
3. Instructie duidelijk?
4. Een ding tegelijk?
5. Werkopdracht haalbaar?

14

Check je stelling

1. Keuze

- past bij onderwerp
- past bij doelgroep
- is goed geformuleerd



2. Interactie

- alle deelnemers zijn actief en geven hun mening
- er wordt doorgevraagd

15

Schatgraven

1. Citaat en beeld (activerende opening)
2. Total Recall
3. De troon
4. Inspiratie uit elkaars bijdragen
5. Feedback geven




16

Breintips




17

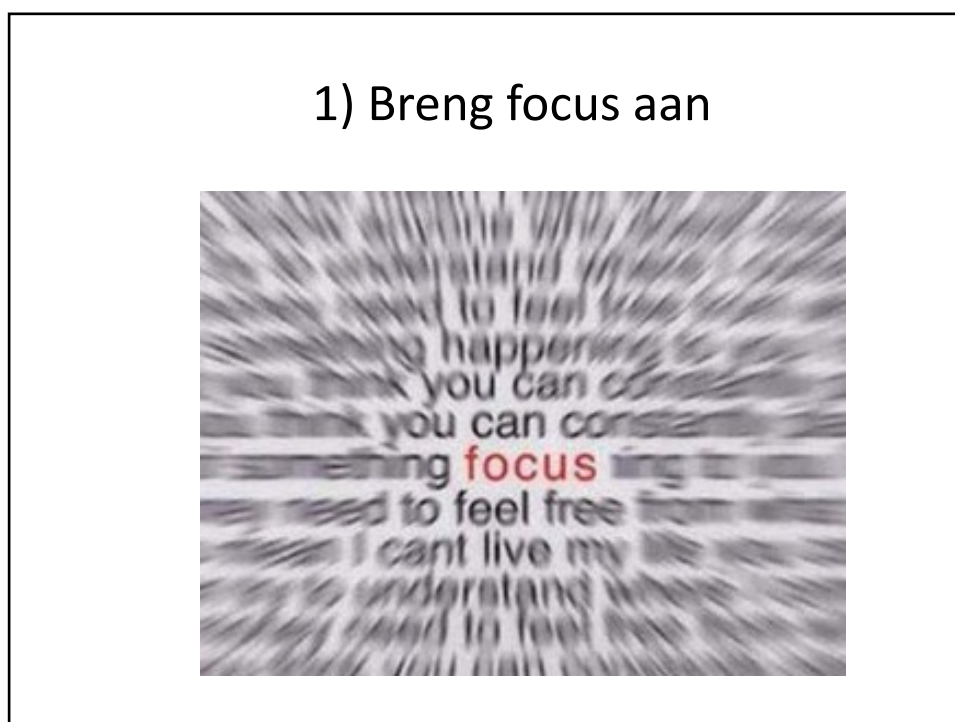


Een geweldige sessie =

18



19



20

2) Zorg voor herhaling



21



22

4) Wees een rolmodel

Demonstratie


Laten afkijken

Visualisatie



23

5) Zoek klittenband



24

6) Gebruik alle zintuigen



25

7) Actief aan de slag



26

Keuzeopdracht breintips

- Schrijf een samenvatting in de vorm van een **E.d.i.t.** of maak een **Rap**
- Zoek bij de zeven breintips **sportfoto's** en maak daar een **digitale collage** van of teken **symbolen**
- Schrijf een brief aan **lieve Mona**

27


Schatgraven

1. Filmpje
2. Eye-opener: visualisatie
3. E.d.i.t. of rap
4. Sportfoto's/digitale collage of symbolen
5. Brief aan Mona



28

3) Afronding en nazorg



29

Na afloop: geef wat mee



30

Cadeaus!

- Fotoverslag
- Huiswerk (ook tussendoor)
- Artikelen
- Feedback – terugkom - vervolg
- Mails vraag-antwoord



31

Blijf in verbinding

- Met de inhoud
- Groepsleden met elkaar
- Groepsleden met jou



32

Transfer via actiekaarten



33



Je kunt deze auto in alle kleuren krijgen die je maar wilt, zolang het maar zwart is

34



35

Actiekaarten in gebruik

36

Wapenschild



37

Landkaart



38



39

ijsbreker

Symbolen en gedicht

A composite image for slide 40. On the left is a flipchart with the title "ijsbreker" and a collection of hand-drawn symbols connected by lines. On the right is the text "Symbolen en gedicht". Below the text is a photograph of five people (three women and two men) standing in a room, looking at the flipchart.

40

Toolkit bestaat uit:



- 64 Actiekaarten
- Job-aids:
 - Snelgids
 - Snelzoeker en
 - Info talenten
- Bonuskaarten
- Boekje met tips

41

De kaart



Voor **facilitator**

- Naam, nummer
- Kleur en talent
- Soort opdracht




Voor **deelnemer**

- Naam
- Omschrijving werkwijze
- Voorbeelduitwerking

42

Check (leer)doel behaald

Via 3 soorten opdrachten:

-  Toetsen kennis
-  Creatieve verwerking inhoud
-  Reflectie

43

Keuze bieden

- Soort opdracht



- Soort talent



- Liever alleen of samen?

44



45



46


Praktijkopdracht



Kies 3 Actiekaarten die je kunt inzetten bij jouw eerstvolgende andere bijeenkomst

47

Afsluiting



48



49

Vragen/Contact?

- Titia van der Ploeg
- www.5voor9.com
- (0317) 319 088
- (06)27 066 391



50

Drie verdiepingsmodules

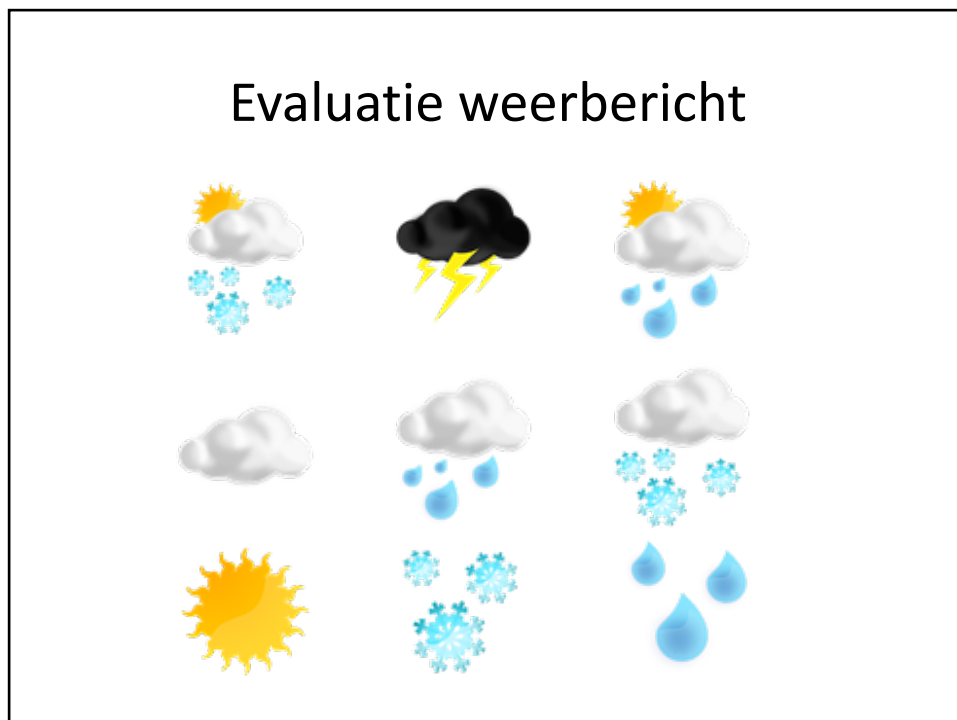
- **Knap lastig! Contact maken, houden en omgaan met weerstand** (online mogelijk)
- **Werkvormen voor specifieke situaties**
(bijv. multistakeholdersetting, in een conflictueuze situatie, vastzittende sessies of onderhandelingsituatie)
- **Start ups voor project- en programmatisch werken** (online mogelijk)

Heb je de basistraining en de drie verdiepingsmodules gevolgd en de opdrachten uitgevoerd? Dan krijg je het certificaat 'Faciliteren met impact'.

51



52



53



54